

Mode d'emploi d'Orgalutran®

La **stérilité** est un problème qui concerne plus d'un demi-million de personnes en Suède. Beaucoup souhaitent avoir des enfants et souffrent de ne pas y parvenir. Aujourd'hui, les technologies modernes et les nouveaux médicaments peuvent aider de nombreux couples.

Développé par Organon, Puregon® est une préparation à base d'hormone folliculo-stimulante (FSH) qui stimule la maturation des ovules de manière contrôlée. Orgalutran empêche une sécrétion prématurée de l'hormone lutéinisante (LH).

Ce mode d'emploi concerne Orgalutran. Il existe également un mode d'emploi pour Puregon.

Qu'est-ce qu'Orgalutran ?

Orgalutran est un antagoniste de la GnRH. Fourni en seringues pré-remplies, il est donc facile à administrer. Orgalutran s'utilise avec Puregon et il est disponible en boîtes d'une ou cinq seringues.

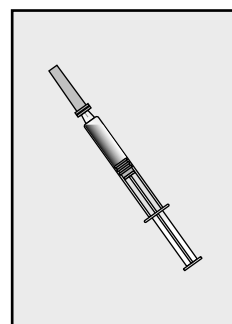
Comment utiliser Orgalutran ?

1. Orgalutran est à injecter une fois par jour, à peu près à la même heure.
2. Votre médecin vous indiquera quel jour commencer le traitement.
3. Orgalutran s'injecte sous le nombril. Variez les zones d'injection d'un jour sur l'autre, et prenez des zones différentes pour Puregon et Orgalutran.
4. Votre médecin ou votre sage-femme vous indiquera quand effectuer la dernière injection d'Orgalutran.

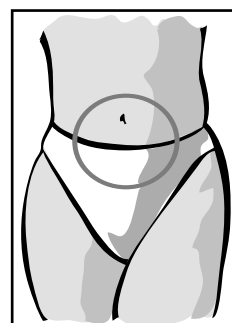
Comment conserver Orgalutran ?

Sensible à la lumière, Orgalutran doit être conservé dans son emballage à température ambiante, et hors de portée des enfants.

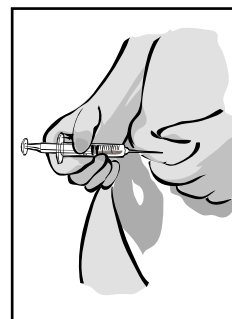
1. Prenez l'emballage d'Orgalutran. Contrôlez toujours la solution avant l'utilisation. Elle ne doit pas contenir de particules.



2. Orgalutran s'administre par injection sous-cutanée. Le meilleur point d'injection est sous le nombril, du côté droit ou gauche. Variez les zones d'injection d'un jour sur l'autre. Il n'est pas nécessaire de désinfecter la zone d'injection.



3. Pincez la zone d'injection entre deux doigts. Tenez la seringue comme un stylo et insérez franchement la totalité de l'aiguille perpendiculairement à la peau, comme votre infirmière vous l'a montré. Videz la seringue en appuyant doucement et régulièrement sur le piston, puis enlevez l'aiguille et séchez la zone d'injection. Pour de plus amples informations sur l'utilisation et les effets d'Orgalutran, voir la notice d'emballage.



Pour de plus amples informations sur l'utilisation et les effets d'Orgalutran, voir la notice d'emballage.