

Kako upotrebljavati Puregon Pen®

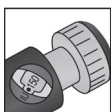
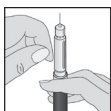
Treba da naučite dva osnovna elementa:

1. Stavite ampulu u pero.
2. Ubrizgajte Puregon.



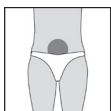
Kako pripremiti injekciju:

1. Odšrafite i rastavite pero.
2. Ubacite ampulu i zašrafite pero.
3. Zašrafite iglu čvrsto i izvadite poklopac igle.
4. Ako ne vidite kap, okrenite točkić za podešavanje doze jedan klik i pritisnite dugme za ubrizgavanje.
5. Podesite ga na svoju preporučenu dozu okrećući točkić za podešavanje doze ulevo.
6. Ukoliko nenamerno okrenete točkić za podešavanje doze (IU) preko tačke preporučene doze, ne vraćajte točkić nazad. Umesto toga, produžite da ga okrećete ulevo dok može.
7. Zatim pritisnite dugme za ubrizgavanje do kraja i okrenite točkić za podešavanje doze do prave tačke za vašu dozu. Na taj način ćete izbegnuti eventualno gubljenje leka.

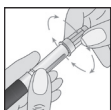
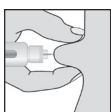


Kako staviti injekciju:

Puregon se ubrizgava u stomak ispod kože, malo ispod pupka.



1. Ne ubrizgavajte ga u isto mesto svaki put, bolje je da ga ubrizgavate na više mesta.
2. Podignite mesto za ubrizgavanje pritišćući kožu između palca i kažiprsta. Drugom rukom ubodite iglu do kraja pod pravim uglom u kožu. Pritisnite dugme za ubrizgavanje do kraja i sačekajte pet sekundi.
3. Zatim odšrafite iglu pomoću njenog poklopca. Zatim bacite iglu saglasno uputstvu koje ste dobili u klinici. Ako ste ubrizgali celu dozu, broj "nula" bi trebalo da se vidi na prozorčiću za doziranje.



Zamena ampule

Ako pre ili u toku procesa ubrizgavanja vidite da nema dovoljno leka u ampuli, postoje dve mogućnosti:

1. Možete da bacite ampulu, da stavite novu i da stavite injekciju.
2. Možete da potrošite sadržaj ampule, a zatim da ubrizgate preostalu količinu iz nove ampule.

Obratite se vašem doktoru ili medicinskoj sestri ako niste sigurni kako da stavite injekciju! Opazite da u ampuli uvek ima malo više leka od količine koja je navedena na pakovanju. Nije važno ako ne primetite da ima premalo leka u ampuli pre nego što ste završili sa ubrizgavanjem. Prozorčić za doziranje pokazuje koliko leka nedostaje.

Sigurnosna uputstva

- Puregon Pen može da se koristi za lečenje samo jedne osobe.
- Puregon Pen može da se koristi samo sa ampulama Puregon.
- Čuvajte pero sa ampulama u frižideru (+2 – +8° C) ili na sobnoj temperaturi (najviše +25° C) najduže 3 meseca.