



# **Instruktion för dig som ska använda Puregon Pen<sup>®</sup>**

Puregon *Pen*<sup>®</sup>

# Så här använder du Puregon Pen®

Läs alltid bipacksedeln i förpackningen innan du använder Puregon Pen. Tvätta alltid händerna noggrant med tvål innan du sätter in en ny ampull eller innan du använder pennan.

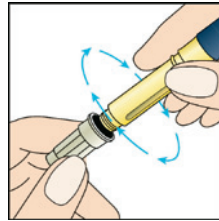
## Det är två huvudsakliga moment du behöver lära dig:

1. Ladda pennan med en ampull.
2. Injicera Puregon.

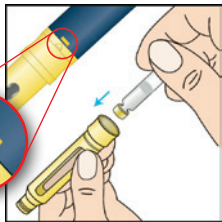
## Så här förbereder du injektionen:



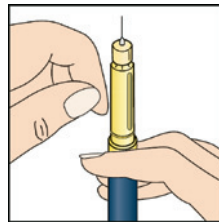
1. Skruva isär pennan.




3. Förbered injektionsstället genom att tvätta det med en alkoholtvättlapp, låt torka minst en minut. Tvätta den öppna änden på ampullhållaren med alkohol. Skruva fast nålen och ta bort nålskydden. Du måste använda en ny nål vid varje injektion. Spara det yttre nålskyddet. OBS Vidrör inte nålen!



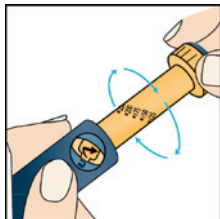
2. Tvätta gummimembranet på ampullen med alkohol. Sätt in ampullen med metallhöljet först och skruva ihop pennan. Försäkra dig om att pilspetsen står mitt för den gula markeringen.




4. Vid ny ampull: Vrid doseringsknappen tills du hör ett klick, tryck på injektionsknappen med sprutan vänd uppåt. Kontrollera att en liten droppe bildas vid nålens spets. Upprepa denna procedur tills du ser droppen. Byter du bara nål, kontrollera att droppen bildas, annars gör enligt ovan.



5. Ställ in din ordinerade dos genom att vrida doseringsknappen motsols.



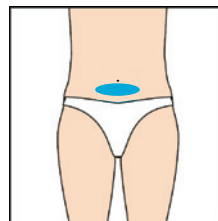
6. Om du av misstag vrider doseringsknappen förbi den ordinerade dosen, ska du inte vrida tillbaka knappen. Fortsätt istället att vrida doseringsknappen motsols så långt det går.



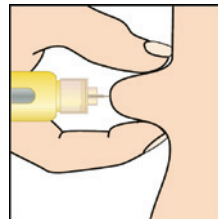
7. Tryck därefter in injektionsknappen helt och vrid doseringsknappen till korrekt dos. På detta sätt undviker du läkemedelsförluster.

## Så här injicerar du:

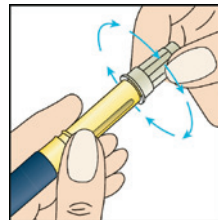
Puregon injiceras i buken under huden nedanför naveln.



1. Injicera inte på exakt samma ställe varje gång, utan sprid ut injektionerna något.



2. Lyft upp injektionsstället genom att klämma ihop huden mellan tummen och pekfingeret. Med den andra handen sticker du in hela nålen vinkelrätt mot huden. Tryck in injektionsknappen helt och vänta i fem sekunder.



3. Skruva därefter genast av nålen med hjälp av nålskyddet. Kasta sedan nålen enligt anvisning från din klinik. Om du har injicerat hela dosen, ska siffran noll visas i dosfönstret.

## Byte av ampull

Om du före eller under injektionen märker att det inte finns tillräckligt med läkemedel i ampullen, har du två valmöjligheter:

1. Du kan slänga ampullen, sätta in en ny och därefter injicera.
2. Du kan göra slut på innehållet i ampullen och därefter ta resterande mängd från en ny ampull.

Det gör inget om du inte märker att det finns för lite läkemedel i ampullen förrän efter injektionen.

Pennans dosfönster visar hur mycket läkemedel som saknas för full dos. Kontakta din läkare eller sjuksköterska om du är osäker på hur du ska göra! Observera att det alltid finns lite mer läkemedel i ampullen än vad som anges på förpackningen.

## Säkerhetsföreskrifter

- Puregon Pen får bara användas för behandling av en person.
- Puregon Pen kan bara användas för Puregon ampuller.
- Använd inte lösningen om den innehåller partiklar eller inte är klar.
- Det finns två alternativ till förvaring av penna med ampull:
  - Förvaras vid 2°C - 8°C (i kylskåp). Får ej frysas.
  - Förvara vid eller under 25°C (i rumstemperatur) under en sammanhängande period på maximalt 3 månader.Anteckna när du börjar förvara produkten utanför kylskåp.
- När gummimembranet på ampullen har perforerats av en nål är hållbarheten på läkemedlet maximalt 28 dagar.





MSD är ett ledande globalt hälso- och sjukvårdsföretag som arbetar för att göra skillnad för många människor världen över. I USA och Kanada är företaget känt under namnet Merck. Vi har en bred produktportfölj av receptbelagda och receptfria läkemedel, vacciner samt veterinärmedicinska läkemedel och företaget är representerat i mer än 140 länder.

MSD i Sverige har cirka 250 anställda och kontoret ligger i Sollentuna. Vi marknadsför läkemedel och genomför kliniska prövningar inom bland annat följande sjukdomsområden: kardiologi, immunologi, diabetes, infektionssjukdomar, astma/allergi, kvinnohälsa, cancer, dermatologi och centrala nervsystemets sjukdomar.

Läs mer på [www.msd.se](http://www.msd.se)

*fertilitetsguiden.nu*

**Läs alltid instruktionen i förpackningen noggrant. Det är också viktigt att du läser bipacksedeln i förpackningen med Puregon-cylinderampullen noggrant.**



Box 7125, 192 07 Sollentuna, telefon 08-578 135 00, [www.msd.se](http://www.msd.se)